

# Проект на тему «Хлеб всему голова» для детей старшей группы

Воспитатель группы:  
Алексеева Л.В.



# Цель и задачи

Актуализация и расширение представлений участников образовательного процесса о процессе выращивания хлеба и проведение мероприятия «Юные пекари»

Для детей:

- Познакомить детей с праздником «День хлеба»
- Поиск информации на тему «Хлеб на нашем столе»
- Выпечка хлебобулочных изделий

Для родителей:

- Оформление альбома «Рецепты моей бабушки»
- Чтение сказки «Колосок»
- Просмотр мультфильмов по теме «Откуда берется хлеб»

Для педагогов:

- Презентация проекта на педагогическом совете
- Размещение проекта на сайте учреждения



# Подготовительный этап



Введение в образовательную ситуацию



Актуализация знаний



Затруднение



# Беседа о празднике «День хлеба»



- \* Педагог знакомит детей с праздником «День хлеба» (16 октября)
- \* Рассказывает о традициях празднования во всем мире



# Беседа «Хлеб всему голова»



- \* как выращивается хлеб;
- \* Какая используется техника;
- \* о значении хлеба в военное время;
- \* о видах хлебобулочных изделиях.



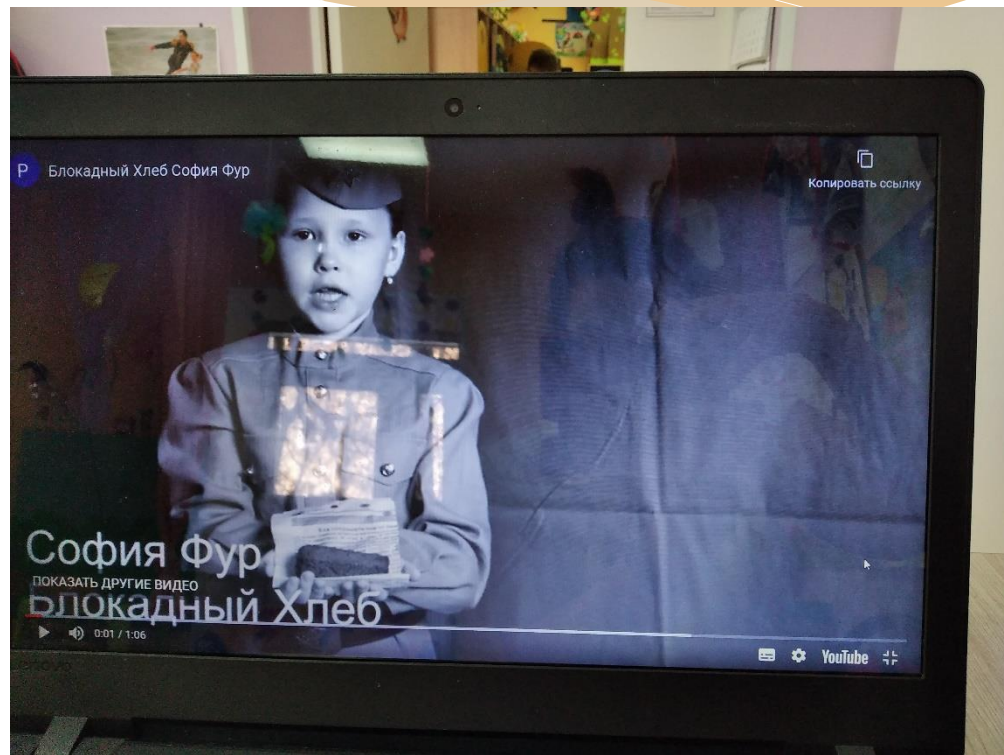


Рассматривание колосков




Знакомство с техникой для  
выращивания хлеба





Просмотр видеофильмов  
о блокадном Ленинграде



Просмотр мультфильма «Хлеб»



# Проблема




Как можно испечь хлеб в нашей группе?



# Основной этап



Освоение новых знаний



Применение полученных знаний

# Мероприятия проекта

«Хлеб – наше богатство»

Образовательная  
деятельность по развитию  
речи: составление рассказов  
на тему «Хлеб – наше  
богатство»



Рассказ Алисы И.



Рассказ Арины Ш.



# Мероприятия проекта

## «Вкус военного хлеба»

Рассказ воспитателя  
на тему «Вкус  
военного хлеба»





# Мероприятия проекта

## Комбайны, трактора

Образовательная  
деятельность по  
рисованию



# Мероприятия проекта

## Квиллинг

Изготовление колосков



# Мероприятия проекта

Оформление альбома «Рецепты моей бабушки»



Описание

Рубрика от родителей



# Итог: проведение мероприятия «Юные пекари»







Тесто ручками помнем, сладкие булочки испечем





Изготовление булочек





Принесли на кухню печь булочки





Результаты нашего труда



**Спасибо за внимание!**